



Εθνικό Μητρώο Επικοινωνίας Ε.Μ.Επ.

**Εγχειρίδιο χρήσης
της εφαρμογής για
τους υπαλλήλους των
ΚΕΠ**

Σκοπός του Ε.Μ.Επ

Είσοδος στην εφαρμογή Ε.Μ.Επ

1. Αναζήτηση φυσικού προσώπου

2. Δήλωση αριθμού κινητού τηλεφώνου

2.1 Δήλωση - Επιβεβαίωση αριθμού τηλεφώνου

2.2 Μεταβολή αριθμού κινητού τηλεφώνου

2.3 Διαγραφή αριθμού κινητού τηλεφώνου

3. Δήλωση στοιχείων επικοινωνίας

4. Οριστικοποίηση αλλαγών

5. Σύνδεσμος επιβεβαίωσης email

6. Επικοινωνία με Φορείς της Δημόσιας Διοίκησης

Περιεχόμενα

Σκοπός του Ε.Μ.Επ

**Το Εθνικό Μητρώο Επικοινωνίας
(Ε.Μ.Επ.)**

είναι το πληροφοριακό σύστημα διαχείρισης της κεντρικής βάσης μοναδικής καταχώρισης των στοιχείων επικοινωνίας όλων των φυσικών προσώπων, στα οποία έχει αποδοθεί

**Αριθμός Φορολογικού Μητρώου
(ΑΦΜ).**

Στο Ε.Μ.Επ. δύναται να καταχωρισθούν τα ακόλουθα στοιχεία επικοινωνίας που αφορούν ένα φυσικό πρόσωπο:

α) Αριθμός κινητού τηλεφώνου

β) Διεύθυνση ηλεκτρονικού ταχυδρομείου
(email)

γ) Αριθμός σταθερού τηλεφώνου

β) Πλήρης ταχυδρομική διεύθυνση διαμονής

γ) Πλήρης διεύθυνση επικοινωνίας

(αν διαφέρει από τη διεύθυνση διαμονής).

Είσοδος στην εφαρμογή Ε.Μ.Επ.

Η εφαρμογή είναι διαθέσιμη στο back-office των ΚΕΠ ως εξωτερική εφαρμογή.

Ο υπάλληλος του ΚΕΠ συνδέεται στο back-office των ΚΕΠ με τους κωδικούς του



Μεταβαίνει στις Εξωτερικές Εφαρμογές και επιλέγει την εφαρμογή «Εθνικό Μητρώο Επικοινωνίας».

1. Αναζήτηση φυσικού προσώπου

Η αρχική δήλωση και η μεταβολή των στοιχείων επικοινωνίας των φυσικών προσώπων μπορούν να πραγματοποιηθούν απευθείας στα Κ.Ε.Π.

Το φυσικό πρόσωπο, κατά την μετάβασή του στο Κ.Ε.Π., οφείλει να έχει μαζί του το απαραίτητο έγγραφο (ΑΔΤ, Διαβατήριο κλπ) καθώς και το κινητό του τηλέφωνο.

Μετά την είσοδο του υπαλλήλου του Κ.Ε.Π. στην εφαρμογή του Ε.Μ.Επ. εμφανίζεται η οθόνη αναζήτησης του εξυπηρετούμενου με τον ΑΦΜ:

- ✓ Πληκτρολογείτε τον ΑΦΜ και πατάτε «Συνέχεια»
- ✓ Επιλέγετε «Ναι» για να συνεχίσετε.

govgr BETA | Εθνικό Μητρώο Επικοινωνίας Εξοδος

ΕΘΝΙΚΟ ΜΗΤΡΩΟ ΕΠΙΚΟΙΝΩΝΙΑΣ

Καλώς ήλθατε στο Εθνικό Μητρώο Επικοινωνίας (Ε.Μ.Επ.). Το Ε.Μ.Επ. είναι η κεντρική βάση μοναδικής καταχώρισης των στοιχείων επικοινωνίας όλων των φυσικών προσώπων, την οποία διαχειρίζεται η Γενική Γραμματεία Πληροφοριακών Συστημάτων Δημόσιας Διοίκησης του Υπουργείου Ψηφιακής Διακυβέρνησης.

Στόχος του Ε.Μ.Επ. είναι η καταχώριση και επικαιροποίηση των στοιχείων επικοινωνίας και η βελτίωση του επιπέδου ασφαλείας των συναλλαγών του φυσικού προσώπου.

Για περισσότερες πληροφορίες αναφορικά με την ανωτέρω διαδικασία μπορείτε να ανατρέξετε στις οδηγίες.
Για θέματα τεχνικής υποστήριξης του Ε.Μ.Επ., παρακαλούμε να απευθύνεστε στα τηλέφωνα 213-1333093 και για να υποβάλετε το γραπτό ερώτημά σας στο emer_support@gsis.gr.

Παρακαλώ εισάγετε τον ΑΦΜ του φυσικού προσώπου:

Συνέχεια Επιστροφή

Επιβεβαίωση συνέχειας ✕

↓ Είστε σίγουρος/η ότι θέλετε να συνεχίσετε; Πατώντας 'ΝΑΙ' θα γίνει αναλυτική καταγραφή όλων των ενεργειών σας για την πιστοποίηση του φυσικού προσώπου.

Η οθόνη με τα στοιχεία του φυσικού προσώπου που εμφανίζεται είναι οργανωμένη σε τρεις (3) ενότητες/περιοχές:

Στοιχεία Ταυτότητας

Στην πρώτη ενότητα εμφανίζονται τα στοιχεία ταυτότητας του φυσικού προσώπου, όπως ανακτώνται από το φορολογικό μητρώο της Α.Α.Δ.Ε.

Αριθμός κινητού τηλεφώνου

Στη δεύτερη ενότητα «**Αριθμός κινητού τηλεφώνου**» δίνεται η δυνατότητα καταχώρισης και επιβεβαίωσης του αριθμού κινητού του φυσικού προσώπου.

Λοιπά Στοιχεία Επικοινωνίας

Στην τρίτη ενότητα «**Λοιπά στοιχεία Επικοινωνίας**» δίνεται η δυνατότητα καταχώρισης των λοιπών στοιχείων επικοινωνίας του φυσικού προσώπου.

govgr BETA | Εθνικό Μητρώο Επικοινωνίας | Εξόδος

001111222 ΞΑΝΘΟΠΟΥΛΟΥ ΑΛΙΚΗ

Επώνυμο :	ΞΑΝΘΟΠΟΥΛΟΥ	Όνομα :	ΑΛΙΚΗ
Πατρώνυμο :	ΝΙΚΟΛΑΟΣ	Μητρώνυμο :	ΕΛΕΝΗ
Αριθμός εγγράφου ταυτοποίησης :	ΑΒ 111111	Τύπος εγγράφου ταυτοποίησης :	Ταυτότητα
Α.Φ.Μ. :	001111222		

+ Αριθμός κινητού τηλεφώνου

+ Λοιπά στοιχεία επικοινωνίας

2. Δήλωση αριθμού κινητού τηλεφώνου

Η διαδικασία δεν μπορεί να πραγματοποιηθεί αν ο εξυπηρετούμενος δεν έχει μαζί του το κινητό του τηλέφωνο κατά τη χρονική στιγμή της παρουσίας του στο Κ.Ε.Π.

2.1 Δήλωση-Επιβεβαίωση αριθμού κινητού τηλεφώνου

- ✓ Καταχωρίζετε τον αριθμό του κινητού τηλεφώνου του φυσικού προσώπου, έχοντας υπόψη τα εξής:
- ✓ Για αριθμό κινητού τηλεφώνου εξωτερικού, εισάγετε πρώτα 00 και τον κωδικό χώρας (π.χ. 0044) και στη συνέχεια τον αριθμό κινητού τηλεφώνου εξωτερικού.
- ✓ Επιλέγετε «Αποστολή Κωδικού».

Δήλωση και Επιβεβαίωση Αριθμού Κινητού Τηλεφώνου

Εισάγετε τον αριθμό κινητού τηλεφώνου του φυσικού προσώπου. Πατήστε 'Αποστολή Κωδικού' για να σταλεί ένας κωδικός επαλήθευσης στον αριθμό αυτό. Για αριθμό κινητού τηλεφώνου Ελλάδας, εισάγετε τον αριθμό 69... Για αριθμό κινητού τηλεφώνου εξωτερικού, εισάγετε πρώτα 00 και τον κωδικό χώρας (π.χ. 0044) και στη συνέχεια τον αριθμό κινητού τηλεφώνου εξωτερικού.

Καταχώρηση κινητού για αποστολή SMS

Αριθμός κινητού τηλεφώνου:

699999999

Αποστολή κωδικού

Ολοκλήρωση Δήλωσης Αριθμού Κινητού Τηλεφώνου

Ακύρωση Δήλωσης

2.1 Δήλωση-Επιβεβαίωση αριθμού κινητού τηλεφώνου (συνέχεια)

Εισάγετε τον κωδικό μίας χρήσης (One Time Password) που εστάλη στο κινητό του εξυπηρετούμενου και επιλέγετε «Επαλήθευση».

**Αν για οποιαδήποτε λόγο πατήσετε «Επαναποστολή κωδικού» θα πρέπει να εισάγετε για επαλήθευση τον τελευταίο κωδικό που εστάλη στο κινητό του εξυπηρετούμενου.*

Όταν η επαλήθευση ολοκληρωθεί επιλέγετε «Ολοκλήρωση Δήλωσης Αριθμού Κινητού Τηλεφώνου».

Γενική Γραμματεία Πληροφοριακών Συστημάτων Δημόσιας Διοίκησης

Δήλωση και Επιβεβαίωση Αριθμού Κινητού Τηλεφώνου

Εισάγετε τον αριθμό κινητού τηλεφώνου του φυσικού προσώπου. Πατήστε 'Αποστολή Κωδικού' για να σταλεί ένας κωδικός επαλήθευσης στον αριθμό αυτό. Για αριθμό κινητού τηλεφώνου Ελλάδας, εισάγετε τον αριθμό 69... Για αριθμό κινητού τηλεφώνου εξωτερικού, εισάγετε πρώτα 00 και τον κωδικό χώρας (π.χ. 0044) και στη συνέχεια τον αριθμό κινητού τηλεφώνου εξωτερικού.

Αριθμός κινητού τηλεφώνου: 6984923394

Εισάγετε τον εξαψήφιο κωδικό που έλαβε το φυσικό πρόσωπο στον αριθμό κινητού τηλεφώνου που καταχωρίσατε και κατόπιν πατήστε το κουμπί 'Επαλήθευση'. Αν δεν λάβει το φυσικό πρόσωπο τον κωδικό εντός δύο λεπτών, μπορείτε να ζητήσετε ένα νέο πατώντας το κουμπί 'Επαναποστολή κωδικού'.

Κωδικός επαλήθευσης: 898077

Εισαγωγή κωδικού επαλήθευσης

Δήλωση και Επιβεβαίωση Αριθμού Κινητού Τηλεφώνου

Εισάγετε τον αριθμό κινητού τηλεφώνου του φυσικού προσώπου. Πατήστε 'Αποστολή Κωδικού' για να σταλεί ένας κωδικός επαλήθευσης στον αριθμό αυτό. Για αριθμό κινητού τηλεφώνου Ελλάδας, εισάγετε τον αριθμό 69... Για αριθμό κινητού τηλεφώνου εξωτερικού, εισάγετε πρώτα 00 και τον κωδικό χώρας (π.χ. 0044) και στη συνέχεια τον αριθμό κινητού τηλεφώνου εξωτερικού.

Αριθμός κινητού τηλεφώνου: 6999999999

Εισάγετε τον εξαψήφιο κωδικό που έλαβε το φυσικό πρόσωπο στον αριθμό κινητού τηλεφώνου που καταχωρίσατε και κατόπιν πατήστε το κουμπί 'Επαλήθευση'. Αν δεν λάβει το φυσικό πρόσωπο τον κωδικό εντός δύο λεπτών, μπορείτε να ζητήσετε ένα νέο πατώντας το κουμπί 'Επαναποστολή κωδικού'.

Κωδικός επαλήθευσης: 898077

2.2 Μεταβολή αριθμού κινητού τηλεφώνου

Εάν ο εξυπηρετούμενος επιθυμεί να αλλάξει τον καταχωρισμένο αριθμό του κινητού τηλεφώνου, οφείλει να φέρει μαζί το κινητό τηλέφωνο με το νέο αριθμό και επιλέγετε **«Μεταβολή αριθμού κινητού τηλεφώνου»**.

Στη συνέχεια:

- ✓ Καταχωρίζετε το νέο αριθμό του κινητού τηλεφώνου του εξυπηρετούμενου
- ✓ Επιλέγετε «Αποστολή Κωδικού»
- ✓ Εισάγετε τον κωδικό μίας χρήσης (One Time Password) που εστάλη στο κινητό του εξυπηρετούμενου και
- ✓ Επιλέγετε «Επαλήθευση»

Όταν η επαλήθευση ολοκληρωθεί επιλέγετε **«Ολοκλήρωση Δήλωσης Αριθμού Κινητού Τηλεφώνου»**.

Μεταβολή Αριθμού Κινητού Τηλεφώνου ✕

Εισάγετε τον νέο αριθμό κινητού τηλεφώνου του φυσικού προσώπου. Πατήστε 'Αποστολή Κωδικού' για να σταλεί ένας κωδικός επαλήθευσης στον αριθμό αυτό.
Για αριθμό κινητού τηλεφώνου Ελλάδας, εισάγετε τον αριθμό 69... Για αριθμό κινητού τηλεφώνου εξωτερικού, εισάγετε πρώτα 00 και τον κωδικό χώρας (π.χ. 0044) και στη συνέχεια τον αριθμό κινητού τηλεφώνου εξωτερικού.

Αριθμός κινητού τηλεφώνου: Επαναποστολή κωδικού

Εισάγετε τον εξαψήφιο κωδικό που έλαβε το φυσικό πρόσωπο στον αριθμό κινητού τηλεφώνου που καταχωρήσατε και κατόπιν πατήστε το κουμπί 'Επαλήθευση'. Αν δεν λάβει το φυσικό πρόσωπο τον κωδικό εντός δύο λεπτών, μπορείτε να ζητήσετε ένα νέο πατώντας το κουμπί 'Επαναποστολή κωδικού'.

Κωδικός επαλήθευσης: Επαλήθευση ←

→

Ολοκλήρωση Δήλωσης Αριθμού Κινητού Τηλεφώνου
Ακύρωση Μεταβολής

2.3 Διαγραφή αριθμού κινητού τηλεφώνου

Εάν ο εξυπηρετούμενος επιθυμεί να διαγράψει τον καταχωρισμένο αριθμό του κινητού τηλεφώνου:

- ✓ Επιλέγετε «**Διαγραφή αριθμού κινητού τηλεφώνου**» και Πατάτε «**Ναι**» για επιβεβαίωση της διαγραφής.
- ✓ Στην περίπτωση που ο εξυπηρετούμενος θέλει να δηλώσει **νέο αριθμό κινητού** συνεχίζετε με την επιλογή «**Δήλωση - Επιβεβαίωση αριθμού κινητού τηλεφώνου**».

Αριθμός κινητού τηλεφώνου

Αριθμός κινητού τηλεφώνου: 6911112222

+ Δήλωση-Επιβεβαίωση αριθμού κινητού τηλεφώνου Μεταβολή αριθμού κινητού τηλεφώνου ✕ Διαγραφή αριθμού κινητού τηλεφώνου

Επιβεβαίωση Διαγραφής ✕

^ Είστε σίγουρος/η για τη διαγραφή; Πατώντας 'ΝΑΙ' θα διαγραφεί ο αριθμός κινητού τηλεφώνου του πολίτη.

✓ Ναι ✕ Όχι

3. Δήλωση λοιπών στοιχείων επικοινωνίας

Ο εξυπηρετούμενος, εφόσον το επιθυμεί, δηλώνει τα λοιπά στοιχεία επικοινωνίας του στον υπάλληλο του Κ.Ε.Π., όπως:

- ❑ τη διεύθυνση ηλεκτρονικού ταχυδρομείου του
- ❑ τον αριθμό σταθερού τηλεφώνου του
- ❑ την ταχυδρομική διεύθυνση διαμονής του
- ❑ την ταχυδρομική διεύθυνση επικοινωνίας του (μόνο αν διαφέρει από τη διεύθυνση διαμονής)

3. Δήλωση λοιπών στοιχείων επικοινωνίας (συνέχεια)

Στην ενότητα


«Λοιπά Στοιχεία Επικοινωνίας»:

- ✓ Επιλέγετε «**Δήλωση email**» και δηλώνετε τη διεύθυνση του ηλεκτρονικού ταχυδρομείου του εξυπηρετούμενου
- ✓ Επιλέγετε «**Δήλωση αριθμού σταθερού**» και δηλώνετε τον αριθμό του σταθερού τηλεφώνου.
- ✓ Συμπληρώνετε τα αντίστοιχα πεδία και πατάτε «**Ολοκλήρωση**»

Δήλωση email ✕

Παρακαλούμε εισάγετε ή τροποποιήστε το email του εξυπηρετούμενου


Email :



Δήλωση αριθμού σταθερού ✕

Παρακαλούμε εισάγετε ή τροποποιήστε τον αριθμό σταθερού του εξυπηρετούμενου

Σταθερό τηλέφωνο :



3. Δήλωση λοιπών στοιχείων επικοινωνίας (συνέχεια)

Συνεχίζετε με τη **Δήλωση της Διεύθυνσης διαμονής** του εξυπηρετούμενου:

Για διαμένοντες στην Ελλάδα:

- ✓ Με το βελάκι ανοίγεται η λίστα με τις χώρες και επιλέγετε «**Ελλάδα**». Πληκτρολογείτε τη διεύθυνση στο πεδίο «**Διεύθυνση**» και πατάτε το κουμπί «**Αναζήτηση**».
- ✓ Από την αναπτυσσόμενη λίστα επιλέγετε την οδό, η οποία αντιστοιχεί στην Περιοχή, την Πόλη, τον Δήμο, την Περιφερειακή Ενότητα και την Περιφέρεια που διαμένει ο εξυπηρετούμενος.

Δήλωση διεύθυνσης

Παρακαλούμε εισάγετε ή τροποποιήσετε τα στοιχεία της διεύθυνσης διαμονής του εξυπηρετούμενου.
Προσοχή: Η δήλωση των στοιχείων επικοινωνίας στο Ε.Μ.Επ. υπέχει θέση υπεύθυνης δήλωσης.

Διεύθυνση διαμονής

Χώρα :

- Επιλέξτε -
- Ελλάδα
- Αγία Λουκία
- Άγιος Βαρθολομαίος
- Άγιος Βικέντιος και Γρεναδίνες

Δήλωση διεύθυνσης

Προσοχή: Η δήλωση των στοιχείων επικοινωνίας στο Ε.Μ.Επ. υπέχει θέση υπεύθυνης δήλωσης.

Διεύθυνση διαμονής

Χώρα :

Διεύθυνση :

1) Κανάρη Κωνσταντίνου, Άγιος Παντελεήμονας, Σέρρες, Κοινότητα Σερρών, Δημοτική Ενότητα Σερρών, Δήμος Σερρών, Περιφερειακή Ενότητα Σερρών, Περιφέρεια Κεντρικής Μακεδονίας
2) Κανάρη Κωνσταντίνου, Νιγρίτα Σερρών, ΤΚ: 62200 - ΝΙΓΡΙΤΑ, Κοινότητα Νιγρίτης, Δημοτική Ενότητα Νιγρίτης, Δήμος Βισαλτίας, Περιφερειακή Ενότητα Σερρών, Περιφέρεια Κεντρικής Μακεδονίας
3) Κανάρη Κωνσταντίνου, Αλιστράτη Σερρών, ΤΚ: 62042 - ΝΕΑ ΖΙΧΝΗ, Κοινότητα Αλιστράτης, Δημοτική Ενότητα Αλιστράτης, Δήμος Νέας Ζίχνης, Περιφερειακή Ενότητα Σερρών, Περιφέρεια Κεντρικής Μακεδονίας
4) Κανάρη Κωνσταντίνου, Τερπνή Σερρών, ΤΚ: 62200 - ΝΙΓΡΙΤΑ, Κοινότητα Τερπνής, Δημοτική Ενότητα Νιγρίτης, Δήμος Βισαλτίας, Περιφερειακή Ενότητα Σερρών, Περιφέρεια Κεντρικής Μακεδονίας
5) Κανάρη Κωνσταντίνου, Πεντάπολη Σερρών, ΤΚ: 62500 - ΣΕΡΡΕΣ, Κοινότητα Πενταπόλεως, Δημοτική Ενότητα Εμμανουήλ Παππά, Δήμος Εμμανουήλ Παππά, Περιφερειακή Ενότητα Σερρών, Περιφέρεια Κεντρικής Μακεδονίας

Αν η διεύθυνσή σας περιλαμβάνεται στα παραπάνω αποτελέσματα αναζήτησης, επιλέξτε την. Αλλιώς, τροποποιήστε το λεκτικό "ΚΑΝΑΡΗ ΣΕΡΡΕΣ" και επαναλάβετε την αναζήτηση ή ακολουθείστε τον [οδηγό συμπλήρωσης](#) διεύθυνσης.

3. Δήλωση λοιπών στοιχείων επικοινωνίας (συνέχεια)

- ✓ Συνεχίζετε με τη συμπλήρωση του πεδίου του «Αριθμού οδού»
- ✓ Αυτόματα συμπληρώνονται ο «Ταχυδρομικός κώδικας» και το πεδίο «Συνοικία/Περιοχή» (όπου υπάρχει)
- ✓ Τέλος, πατάτε «Ολοκλήρωση»

Διεύθυνση διαμονής

Χώρα : Ελλάδα

Διεύθυνση : οδός αριθμός πόλη | χωριό δήμος ή νομός ή νησί

Περιφέρεια: Κεντρικής Μακεδονίας

Περιφερειακή Ενότητα: Σερρών

Δήμος: Βισαλτίας

Δημοτική Ενότητα: Νιγρίτης

Κοινότητα: Νιγρίτης

Πόλη/Χωριό: Νιγρίτα

Οδός: ΚΑΝΑΡΗ ΚΩΝΣΤΑΝΤΙΝΟΥ Η οδός δεν βρέθηκε

Αριθμός οδού: 12 Διασταύρωση

Συνοικία/Περιοχή:

Ταχυδρομικός Κώδικας: 62200 - ΝΙΓΡΙΤΑ

Διευκρινήσεις

- ✓ Αν η Διεύθυνση του φυσικού προσώπου είναι σε διασταύρωση, επιλέγετε το κουτάκι «**Διασταύρωση**» και συμπληρώνετε τη **δεύτερη οδό** καθώς και τον αντίστοιχο **αριθμό**.
- ✓ Αν δεν βρείτε την οδό που σας δηλώνει ο εξυπηρετούμενος, επιλέγετε το αντίστοιχο κουτάκι «**Η οδός δεν βρέθηκε**» και το πεδίο μπορεί να συμπληρωθεί από εσάς.

The screenshot shows a form with two address sections. The first section is for the '1^η Οδός' (1st Street). It has a dropdown menu with 'ΚΟΛΟΚΟΤΡΩΝΗ ΘΕΟΔΩΡΟΥ' selected. Below it is a checkbox labeled 'Η οδός δεν βρέθηκε' (The street was not found), which is circled in red. Underneath is a text input field for 'Αριθμός 1^{ης} οδού:' (1st street number) containing the value '42'. The second section is for the '2^η Οδός' (2nd Street). It has a dropdown menu with 'ΔΡΑΓΑΤΣΗ ΙΑΚΩΒΟΥ' selected. Below it is a checkbox labeled 'Η οδός δεν βρέθηκε'. Underneath is a text input field for 'Αριθμός 2^{ης} οδού:' (2nd street number) containing the value '2'. A red arrow points to the 'Διασταύρωση' (Crossroad) checkbox, which is checked.

3. Δήλωση λοιπών στοιχείων επικοινωνίας (συνέχεια)

Εναλλακτικός τρόπος δήλωσης

Διεύθυνσης Διαμονής:

- ✓ Επιλέγετε τον «**οδηγό συμπλήρωσης**» διεύθυνσης
- ✓ Συνεχίζετε συμπληρώνοντας τα απαραίτητα πεδία, που ανοίγουν διαδοχικά, από τις αναπτυσσόμενες λίστες και αφορούν:
 - Περιφέρεια
 - Περιφερειακή Ενότητα
 - Δήμο
 - Πόλη/Χωριό.

Χώρα : Ελλάδα

Διεύθυνση : οδός αριθμός πόλη | χωριό δήμος ή νομός ή νησί **Αναζήτηση**

Πληκτρολογήστε τη διεύθυνσή σας στο πεδίο Διεύθυνση και πατήστε το κουμπί Αναζήτηση.
Εναλλακτικά, ακολουθείστε τον **οδηγό συμπλήρωσης** διεύθυνσης.

Ολοκλήρωση **Ακύρωση**

Αναζήτηση

Περιφέρεια: επιλέξτε...

Περιφερειακή Ενότητα: επιλέξτε...

Δήμος: επιλέξτε...

Πόλη/Χωριό: επιλέξτε...

3. Δήλωση λοιπών στοιχείων επικοινωνίας (συνέχεια)

παράδειγμα:

- Επιλέγετε από τη λίστα των Περιφερειών, την περιφέρεια της «**ΚΕΝΤΡΙΚΗΣ ΜΑΚΕΔΟΝΙΑΣ**»
- Επιλέγετε από τη λίστα των Περιφερειακών Ενοτήτων, την περιφερειακή ενότητα των «**ΣΕΡΡΩΝ**»
- Επιλέγετε από τη λίστα των Δήμων, το δήμο «**ΒΙΣΑΛΤΙΑΣ**»
- και τέλος επιλέγετε από τη λίστα των Πόλεων/Χωριών, την πόλη «**ΝΙΓΡΗΤΑ**»

Διεύθυνση διαμονής

Χώρα :

Διεύθυνση :

Περιφέρεια: Κεντρικής Μακεδονίας

Περιφερειακή Ενότητα: Σερρών

Δήμος: Βισαλτίας

Δημοτική Ενότητα: Νιγρίτης

Κοινότητα: Νιγρίτης

Πόλη/Χωριό: Νιγρίτα

3. Δήλωση λοιπών στοιχείων επικοινωνίας (συνέχεια)

- ✓ Συνεχίζετε με την επιλογή της οδού σας από την αναπτυσσόμενη λίστα και συμπληρώνετε το πεδίο του «Αριθμού οδού».
- ✓ Συμπληρώνονται ο «Ταχυδρομικός κώδικας» και, όπου υπάρχει, το πεδίο «Συνοικία/Περιοχή»
- ✓ Τέλος, πατάτε «Ολοκλήρωση»

Δήλωση διεύθυνσης

Παρακαλούμε εισαγάγετε ή τροποποιήστε τα στοιχεία της διεύθυνσης διαμονής του εξοπλισμένου.

Προσοχή: Η δήλωση των στοιχείων επικοινωνίας στο Ε.Μ.Επ. υπέχει θέση υπεύθυνης δήλωσης.

Διεύθυνση διαμονής

Χώρα : Ελλάδα

Διεύθυνση : οδός αριθμός πόλη | χωριό δήμος ή νομός ή νησί

Περιφέρεια: Κεντρικής Μακεδονίας

Περιφερειακή Ενότητα: Σερρών

Δήμος: Βισαλτίας

Δημοτική Ενότητα: Νιγρίτης

Κοινότητα: Νιγρίτης

Πόλη/Χωριό: Νιγρίτα

Οδός: ΚΑΝΑΡΗ ΚΩΝΣΤΑΝΤΙΝΟΥ Η οδός δεν βρέθηκε

Αριθμός οδού: 12 Διασταύρωση

Συνοικία/Περιοχή:

Ταχυδρομικός Κώδικας: 62200

3. Δήλωση λοιπών στοιχείων επικοινωνίας (συνέχεια)

Η Διεύθυνση Επικοινωνίας συμπληρώνεται κατά τον ίδιο τρόπο με τη Διεύθυνση Διαμονής **μόνο αν διαφέρει** από τη Διεύθυνση Διαμονής.

Επιπλέον, αν είστε κάτοχος **Ταχυδρομικής Θυρίδας** δίνεται η δυνατότητα να συμπληρώσετε τα στοιχεία της.

Διεύθυνση επικοινωνίας

Δήλωση διεύθυνσης επικοινωνίας (μόνο αν διαφέρει από τη διεύθυνση διαμονής)

Δήλωση διεύθυνσης επικοινωνίας

The screenshot shows a form titled "Διεύθυνση επικοινωνίας". Below the title, there is a text label "Δήλωση διεύθυνσης επικοινωνίας (μόνο αν διαφέρει από τη διεύθυνση διαμονής)" which is highlighted with a red rectangular box. To the right of this label is a blue button with a white checkmark icon and the text "Δήλωση διεύθυνσης επικοινωνίας".

Διεύθυνση επικοινωνίας

Χώρα : Ελλάδα

Ταχυδρομική θυρίδα : Όχι

The screenshot shows a form titled "Διεύθυνση επικοινωνίας". Below the title, there are two dropdown menus. The first is labeled "Χώρα :" and has "Ελλάδα" selected. The second is labeled "Ταχυδρομική θυρίδα :" and has "Όχι" selected. The "Όχι" option is circled in red.

3. Δήλωση λοιπών στοιχείων επικοινωνίας (συνέχεια)

Ταχυδρομική θυρίδα

Αν ο εξυπηρετούμενος είναι κάτοχος
Ταχυδρομικής θυρίδας:

✓ συμπληρώνετε τα πεδία:

- Περιοχή
- Ταχυδρομικός Κώδικας
- Αριθμός Θυρίδας

✓ Τέλος πατάτε «Ολοκλήρωση».

Διεύθυνση επικοινωνίας

Χώρα : Ελλάδα

Ταχυδρομική θυρίδα : Ναι
ΡΑΦΗΝΑ

Περιοχή: 11111

Ταχυδρομικός Κώδικας: XXXX

Αριθμός Θυρίδας: XXXX

Ολοκλήρωση Καθαρισμός Ακύρωση

3. Δήλωση λοιπών στοιχείων επικοινωνίας (συνέχεια)

Για διαμένοντες στο εξωτερικό:

- ✓ Με το βελάκι ανοίγετε τη λίστα με τις χώρες κι επιλέγετε τη χώρα που θα σας δηλώσει ο εξυπηρετούμενος, όπως επίσης τα λοιπά στοιχεία από τη διεύθυνση διαμονής του.

Δήλωση διεύθυνσης

Παρακαλούμε εισάγετε ή τροποποιήστε τα στοιχεία της διεύθυνσης διαμονής σας.

Προσοχή: Η δήλωση των στοιχείων επικοινωνίας στο Ε.Μ.Επ. επέχει θέση υπεύθυνης δήλωσης.

Διεύθυνση διαμονής

Χώρα :

Ηνωμένο Βασίλειο

Περιοχή/Πόλη :

ΛΟΝΔΙΝΟ

Ταχυδρομικός κώδικας :

SE 13 7

Οδός :

ERMINE ROAD

Αριθμός οδού:

73

Ολοκλήρωση

Ακύρωση

4. Οριστικοποίηση αλλαγών

Για να οριστικοποιηθεί η καταχώριση του αριθμού κινητού τηλεφώνου του φυσικού προσώπου, *όπως και η κάθε καταχώριση/μεταβολή των στοιχείων επικοινωνίας του*, πρέπει:

- ✓ Να πατήσετε **«Εκτύπωση»** για να εκτυπωθεί η αίτηση - υπεύθυνη δήλωση καταχώρισης/μεταβολής στοιχείων επικοινωνίας
- ✓ Να ζητήσετε έλεγχο και **ενυπόγραφη αποδοχή** των στοιχείων επικοινωνίας από τον εξυπηρετούμενο
- ✓ Να επιλέξετε την επιλογή **«Οριστικοποίηση αλλαγών»** για να ολοκληρωθεί η καταχώριση των στοιχείων

- ❖ Προτείνεται η **«Εκτύπωση»** και η **«Οριστικοποίηση αλλαγών»** να γίνεται μετά το πέρας της συμπλήρωσης όσων πεδίων θέλει να δηλώσει ο εξυπηρετούμενος πολίτης.

4. Οριστικοποίηση αλλαγών (συνέχεια)

Αίτηση-Υπεύθυνη Δήλωση

- ✓ Επιλέγετε «Εκτύπωση»
- ✓ Εκτυπώνεται η Αίτηση-Υπεύθυνη Δήλωση, την οποία δίνετε στον εξυπηρετούμενο για οπτικό έλεγχο των ατομικών στοιχείων επικοινωνίας και ενυπόγραφη αποδοχή τους
- ✓ Όταν την επιστρέψει ο εξυπηρετούμενος, την υπογράφετε και του την παραδίδεται.

Δήλωση διεύθυνσης επικοινωνίας (μόνο αν διαφέρει από τη διεύθυνση διαμονής) Δήλωση διεύθυνσης επικοινωνίας

Παρακαλούμε πατήστε το πλήκτρο 'Εκτύπωση' και στη συνέχεια 'Οριστικοποίηση αλλαγών' για να γίνει οριστικοποίηση των αλλαγών στα στοιχεία του φυσικού προσώπου.

Ο/Η αιτών/ούσα **ΜΑΡΙΑ** με πατρώνυμο **ΠΑΠΑΔΟ** και ΑΦΜ **111111111** ην καταχώριση/μεταβολή των ακόλουθων στοιχείων επικοινωνίας της στο Ε.Μ.Επ και γνωρίζοντας τις κυρώσεις που προβλέπονται από τις διατάξεις της παρ. 6 του άρθρου 44 του ν.1599/1986 δηλώνω τα ακόλουθα στοιχεία επικοινωνίας:

ΣΤΟΙΧΕΙΑ ΕΠΙΚΟΙΝΩΝΙΑΣ ΦΥΣΙΚΟΥ ΠΡΟΣΩΠΟΥ

Αριθμός κινητού τηλεφώνου	698
E-mail	@gmail.com
Σταθερό τηλέφωνο:	2155555555
Διεύθυνση διαμονής	
Χώρα:	Ελλάδα
Περιφέρεια:	Αττικής
Περιφερειακή ενότητα:	Κεντρικού Τομέα Αθηνών
Δήμος:	Αθηναίων
Δημοτική ενότητα:	
Κοινότητα:	
Πόλη/Χωριό:	Αθήνα
Συνοικία/Περιοχή:	Κολωνάκι
Ταχυδρομικός κώδικας:	10671 ΑΘΗΝΑ
Οδός:	Σόλωνος
Αριθμός οδού:	15

Ο/Η ΥΠΑΛΛΗΛΟΣ

Ο/Η ΑΙΤΩΝ/ΟΥΣΑ

ΜΑΡΙΑ ΠΑΠΑΔΟΠΟΥΛΟΥ

Ημερομηνία 11-03-2021

4. Οριστικοποίηση αλλαγών (συνέχεια)

✓ Πατάτε «Οριστικοποίηση αλλαγών» για να οριστικοποιηθεί η καταχώριση των στοιχείων επικοινωνίας του φυσικού προσώπου στο Ε.Μ.Επ.

✓ Στην οθόνη επιβεβαίωσης, πατάτε «Ναι» αν συμφωνεί ο εξυπηρετούμενος και ολοκληρώνεται η διαδικασία καταχώρισης.

Κοινότητα :
 Πόλη/Χωριό : Αθήνα
 Συνοικία/Περιοχή : Κολωνάκι
 Ταχυδρομικός κώδικας : 10671 ΑΘΗΝΑ
 Οδός : Σόλωνος
 Αριθμός οδού : 15

[Μεταβολή διεύθυνσης διαμονής](#) [Διαγραφή διεύθυνσης διαμονής](#)

Διεύθυνση επικοινωνίας

Δήλωση διεύθυνσης επικοινωνίας (μόνο αν διαφέρει από τη διεύθυνση διαμονής) [Δήλωση διεύθυνσης επικοινωνίας](#)

Παρακαλούμε πατήστε το πλήκτρο 'Εκτύπωση' και στη συνέχεια 'Οριστικοποίηση αλλαγών' για να γίνει οριστικοποίηση των αλλαγών στα στοιχεία του φυσικού προσώπου.

[Επιστροφή](#) [Επαναποστολή email](#) [Εκτύπωση](#) [Οριστικοποίηση αλλαγών](#)

Επιβεβαίωση ✕

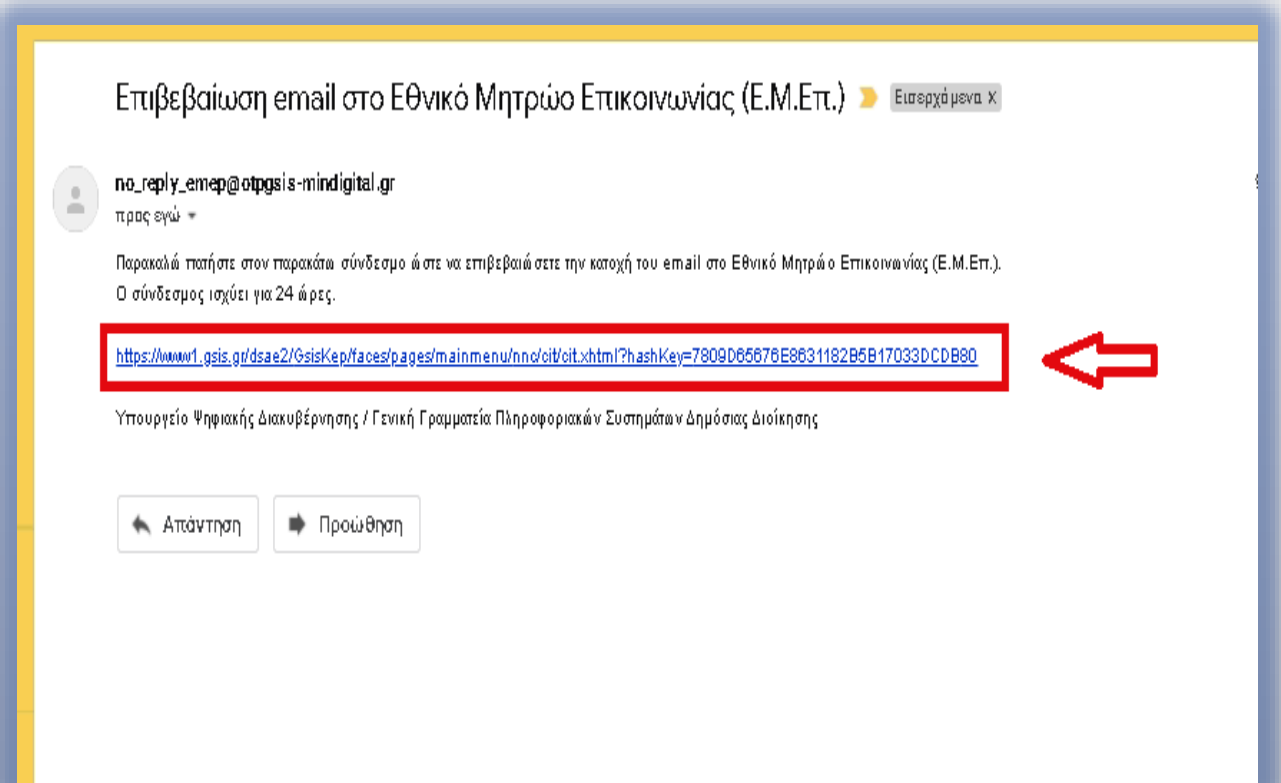
⚠ Είστε σίγουρος/η ότι θέλετε να γίνει η οριστικοποίηση των αλλαγών;

[✓ Ναι](#) [✕ Όχι](#)

5. Σύνδεσμος (link) επιβεβαίωσης email

Σε περίπτωση καταχώρισης ή μεταβολής της ηλεκτρονικής διεύθυνσης (email) του φυσικού προσώπου **απαιτείται επαλήθευση κατοχής από τον εξυπηρετούμενο**

Για το σκοπό αυτό, του αποστέλλεται μήνυμα ηλεκτρονικού ταχυδρομείου με **σύνδεσμο (link) επιβεβαίωσης**, στον οποίο θα πρέπει να πατήσει εντός 24 ωρών για να ολοκληρωθεί η διαδικασία καταχώρισης της ηλεκτρονικής του διεύθυνσης στο Ε.Μ.Επ.



5. Σύνδεσμος (link) επιβεβαίωσης email (συνέχεια)

- ✓ Η εφαρμογή σας υπενθυμίζει, να ενημερώσετε τον εξυπηρετούμενο πολίτη για την αναζήτηση, στο ηλεκτρονικό του ταχυδρομείο, μηνύματος με σύνδεσμο (link) επιβεβαίωσης με ισχύ 24 ώρες.
- ✓ Και αν για οποιοδήποτε λόγο το email με τον σύνδεσμο (link) επιβεβαίωσης δεν φτάσει στο ηλεκτρονικό του ταχυδρομείο ή παρέλθει το 24ωρο χωρίς ο πολίτης να ενεργοποιήσει τον σύνδεσμο επιβεβαίωσης, θα πρέπει να επισκεφτεί εκ νέου το Κ.Ε.Π. και να ζητήσει «Επαναποστολή του email».

Διεύθυνση επικοινωνίας

Δήλωση διεύθυνσης επικοινωνίας (μόνο αν διαφέρει από τη διεύθυνση διαμονής) Δήλωση διεύθυνσης επικοινωνίας

ο email του φυσικού προσώπου (sophiarrh@gmail.com) δηλώθηκε αλλά δεν έχει επαληθευτεί. Για να ολοκληρωθεί η διαδικασία θα πρέπει το φυσικό πρόσωπο να πατήσει τον σύνδεσμο που του έχει αποσταλεί στο συγκεκριμένο email.

← Επιστροφή Επαναποστολή email Εκτύπωση ✓ Οριστικοποίηση αλλαγών

6. Επικοινωνία με Φορείς της Δημόσιας Διοίκησης

Ο πολίτης δηλώνει αν επιθυμεί:

- οι φορείς της Δημόσιας Διοίκησης να επικοινωνούν μαζί του μέσω των στοιχείων επικοινωνίας του που είναι καταχωρισμένα στο Ε.Μ.Επ.
- οι δημόσιοι φορείς να του επιδίδουν/κοινοποιούν διοικητικές πράξεις ή άλλα δημόσια έγγραφα που έχουν εκδοθεί χωρίς αίτησή του στη διεύθυνση ηλεκτρονικού ταχυδρομείου μου (email) που είναι καταχωρισμένη στο Ε.Μ.Επ.

Τα παραπάνω προβλέπονται από τα άρθρα 34 και 29 αντίστοιχα του ν. 4727/2020.

■ Επικοινωνία φορέων δημόσιας διοίκησης

Δηλώνω ότι επιθυμώ οι φορείς της Δημόσιας Διοίκησης να επικοινωνούν μαζί μου μέσω των στοιχείων επικοινωνίας μου που είναι καταχωρισμένα στο Ε.Μ.Επ.

ΝΑΙ ΟΧΙ

Δηλώνω ότι επιθυμώ οι δημόσιοι φορείς να μου επιδίδουν/κοινοποιούν διοικητικές πράξεις ή άλλα δημόσια έγγραφα που έχουν εκδοθεί χωρίς αίτησή μου στη διεύθυνση ηλεκτρονικού ταχυδρομείου μου (email) που είναι καταχωρισμένη στο Ε.Μ.Επ.

ΝΑΙ ΟΧΙ